

ASPECTOS DESTACADOS DEL INFORME ANUAL 2019 DE IFC

En el ejercicio de 2019, IFC invirtió USD 19 100 millones, cifra que incluye USD 10 200 millones movilizados de otros inversionistas. El enfoque integral adoptado por IFC ayudó a las empresas a innovar, desarrollar sectores industriales competitivos a nivel internacional y crear mejores empleos.

COMPROMISOS DE INVERSIÓN A LARGO PLAZO

USD 3600 MILLONES	USD 1300 MILLONES	USD 6200 MILLONES	USD 891 MILLONES	USD 3000 MILLONES	USD 4000 MILLONES
ASIA ORIENTAL Y EL PACÍFICO	EUROPA Y ASIA CENTRAL	AMÉRICA LATINA Y EL CARIBE	ORIENTE MEDIO Y NORTE DE ÁFRICA	ASIA MERIDIONAL	ÁFRICA AL SUR DEL SAHARA

Aspectos más destacados de las operaciones

En millones de USD, para los ejercicios finalizados el 30 de junio

	2019	2018	2017	2016	2015
Compromisos de inversión a largo plazo					
POR CUENTA PROPIA	8920	11 629	11 854	11 117	10 539
Número de proyectos	269	366	342	344	406
Número de países	65	74	75	78	83
FONDOS MOVILIZADOS¹	10 206	11 671	7461	7739	7133
Préstamos sindicados	5824	7745	3475	5416	4194
Iniciativas de IFC y otros	2857	2619	2207	1054	1631
Fondos administrados por Asset Management Company (AMC)	388	263	531	476	761
Alianzas público-privadas ²	1137	1044	1248	793	548
TOTAL DE COMPROMISOS DE INVERSIÓN	19 126	23 301	19 316	18 856	17 672
Desembolsos para inversiones					
IFC, por cuenta propia	9074	11 149	10 355	9953	9264
Préstamos sindicados	2510	1984	2248	4429	2811
TOTAL DE DESEMBOLSOS PARA INVERSIONES	11 584	13 133	12 602	14 382	12 075
Exposición de la cartera³					
Número de empresas	1930	1977	2005	2006	2033
IFC, por cuenta propia	58 847	57 173	55 015	51 994	50 402
Préstamos sindicados	15 787	16 210	16 047	16 550	15 330
TOTAL DE EXPOSICIÓN DE LA CARTERA	74 635	73 383	71 062	68 544	65 732
Financiamiento a corto plazo					
Saldo pendiente promedio	3256	3435	3185	2807	2837
Servicios de asesoría					
Gastos del programa de servicios de asesoría	295,1	273,4	245,7	220,6	202,1
Porcentaje del programa que corresponde a países clientes de la AIF ⁴	59 %	57 %	63 %	62 %	65 %

1. Definidos como "fondos movilizados", esto es, el financiamiento que otorgan otras entidades y que se pone a disposición de los clientes gracias a la participación directa de IFC en su recaudación. No incluye USD 607 millones correspondientes a transferencias de riesgos sin aportes de fondos que se contabilizan como recursos propios de IFC.

2. Financiamiento de terceros ofrecido para proyectos desarrollados en el marco de alianzas público-privadas, como resultado de la función que cumple IFC como asesor principal de entidades de Gobiernos nacionales, locales, etc.

3. Por "exposición de la cartera" se entiende la suma de i) la exposición a riesgos asumida sobre las inversiones de IFC en deuda, ii) el valor razonable de mercado de las inversiones de IFC en capital accionario y iii) el total de los compromisos de inversión en capital accionario no desembolsados. A partir del 1 de julio de 2018, a efectos de incorporar la modificación de las normas de contabilidad que incide en el modo en que IFC declara sus tenencias de acciones, la Corporación ha incluido el término "exposición de la cartera", que, en lugar del saldo desembolsado y pendiente, tiene en cuenta el valor razonable de mercado de las inversiones de IFC en capital accionario. En consecuencia, la exposición de la cartera de IFC por cuenta propia en el ejercicio de 2019 no puede compararse en forma directa con ejercicios anteriores.

4. En el presente informe, se excluyen los proyectos de alcance mundial de todas las referencias al porcentaje de los gastos del programa de servicios de asesoría que corresponde a países clientes de la AIF y a zonas frágiles y afectadas por conflictos.

El ejercicio de 2019 fue el segundo año completo de implementación de la nueva y ambiciosa estrategia de IFC dirigida a crear mercados y promover inversiones y soluciones del sector privado, en particular, en las regiones con las tasas más altas de pobreza y fragilidad. La estrategia, denominada "IFC 3.0", nos obligó a reformular completamente nuestro modelo de negocios y el modo en que trabajamos. Nos ha exigido actuar de manera más proactiva, así como intensificar nuestra capacidad empresarial para detectar oportunidades de mercado e incorporar un mayor grado de innovación para el diseño de proyectos rentables que permitan maximizar el impacto en el desarrollo.

Durante el ejercicio, realizamos grandes avances en la aplicación de nuevas herramientas y planteamientos para respaldar la total implementación de la estrategia IFC 3.0. Se incorporaron estrategias para los países a fin de mejorar el trabajo de IFC a nivel nacional. Se crearon unidades de trabajo preliminar e integración para acentuar el énfasis en la creación de proyectos. El Sistema de Medición y Seguimiento de los Impactos Previstos (AIMM) se aplicó plenamente en todos los proyectos de inversión con el objeto de mejorar la evaluación del impacto en el desarrollo. Además, se estableció un nuevo marco de rendición de cuentas y toma de decisiones para definir con claridad las funciones y las responsabilidades en las decisiones y para aumentar la eficiencia operacional.

También seguimos integrando las herramientas que ya habíamos comenzado a aplicar, como el Servicio de Financiamiento para el Sector Privado creado en el marco de la decimoctava reposición de los recursos de la Asociación Internacional de Fomento (AIF-18), los estudios de diagnóstico del sector privado de los países y el método que hemos denominado "la cascada" para adoptar soluciones del sector privado que sean sostenibles y, al mismo tiempo, preservar los escasos recursos públicos a fin de destinarlos a los lugares donde más se necesiten.

Para complementar estas medidas, se realizaron cambios en la estructura organizativa que nos ayudarán a responder mejor a las necesidades de nuestros clientes y accionistas. Con ese fin, llevamos a cabo un ejercicio de planificación de la fuerza laboral para cerciorarnos de que contamos con las personas adecuadas en las funciones pertinentes en toda la institución.

LOGRAR RESULTADOS EN MERCADOS VOLÁTILES

A raíz de la volatilidad macroeconómica en los mercados emergentes, el ejercicio fue difícil para los inversionistas. Las monedas de muchos de los países grandes en los que IFC opera se depreciaron entre un 10 % y un 30 %. El ritmo de crecimiento disminuyó en muchos más, y se registró una caída en el valor de las acciones.

A pesar de las profundas reformas internas y las condiciones volátiles de los mercados, en el ejercicio de 2019 otorgamos financiamiento a largo plazo por valor de USD 19 100 millones a través de 269 proyectos. Más de un tercio de ese monto se destinó al desarrollo del sector privado en los países más pobres del mundo —aquellos que pueden obtener créditos de la AIF, institución que forma parte del Banco Mundial— y en zonas frágiles y afectadas por conflictos. Asimismo, IFC otorgó USD 4500 millones en financiamiento a corto plazo para el comercio, de los cuales USD 2500 millones se destinaron a países clientes de la AIF y a situaciones de fragilidad y conflicto.

También seguimos priorizando los servicios de asesoría para mercados complejos. En el ejercicio de 2019, casi el 60 % de nuestro programa de asesoría se destinó a clientes en países de la AIF, y el 21 % a zonas frágiles y afectadas por conflictos. África al sur del Sahara representó la mayor

proporción de los servicios de asesoría de IFC en el ejercicio, con alrededor de un tercio del total.

MEJORAR LA PARTICIPACIÓN DE IFC A NIVEL NACIONAL

La capacidad de la institución para aplicar la estrategia IFC 3.0 en gran escala dependerá, en gran parte, de que logre promover en forma proactiva y desde un inicio su participación a nivel nacional. En las nuevas estrategias nacionales del ejercicio de 2019, se señalan las áreas en las que pueden crearse proyectos y mercados. Estas estrategias permitirán establecer carteras de proyectos más sólidas y servirán, cada vez más, como guía para la distribución de los recursos de IFC. Durante el ejercicio, se elaboraron 25 estrategias y se están preparando otras 26 para el ejercicio de 2020.

Otra medida clave para respaldar la participación de IFC a nivel nacional fue la creación de unidades de trabajo preliminar e integración. Estas unidades se establecieron en el ejercicio de 2019 y estarán en funcionamiento en el de 2020. A partir de las prioridades descritas en las estrategias de IFC para los países, dichas unidades actuarán como incubadoras e integradoras en la formulación de ideas y el diseño de nuevos proyectos, y ayudarán a coordinar los esfuerzos de todas las instituciones del GBM.

DESCUBRIR BROTES VERDES

El Proyecto de Energía Hidroeléctrica de Nachtigal, en Camerún, es una demostración de lo que se puede lograr en el marco del enfoque sobre creación de mercados de la estrategia IFC 3.0 cuando trabajamos con los Gobiernos, asociados del sector privado, otras instituciones financieras de desarrollo y colegas del GBM. El proyecto permitirá incrementar en casi un tercio la capacidad de generación de electricidad del país, llevará electricidad limpia a precios accesibles a millones de habitantes al tiempo que contribuirá a mantener el crecimiento económico y reducirá los costos de generación del país en USD 100 millones al año.

De igual modo, en Rwanda, donde el sistema bancario ofrece alrededor de 3000 hipotecas para más de 3 millones de hogares, IFC y el Banco Mundial colaboran para sentar las bases de un mercado de hipotecas respaldando el desarrollo del mercado de capital y la ampliación del acceso al financiamiento para la vivienda. El Proyecto de Viviendas Asequibles de Rwanda facilitará la creación de una compañía de refinanciamiento de crédito hipotecario que incentive a los prestamistas a incrementar el volumen del financiamiento para viviendas a través del suministro de fondos a largo plazo para viviendas asequibles.

En el ejercicio de 2019, IFC también siguió replicando el éxito del programa Más Energía Solar del GBM, ampliándolo más allá de los cuatro países africanos participantes para incluir a Uzbekistán. Este programa ofrece un servicio de ventanilla única que permite a los Gobiernos movilizar rápidamente proyectos de energía solar conectada a la red financiados por el sector privado con tarifas competitivas. Uzbekistán, que depende en gran medida del gas natural



para generar electricidad, busca desarrollar hasta 5 gigavatios de energía solar hacia 2030 y está usando el enfoque de este programa para licitar inicialmente como mínimo 100 megavatios.

En el curso del ejercicio, IFC y sus clientes recibieron más de 40 premios prestigiosos. Para mencionar solo algunos, IFC fue designada como Institución Financiera de Desarrollo del Año en Oriente Medio y Norte de África por *IJGlobal*. Asimismo, su Proyecto de Energía Hidroeléctrica de Nachtigal fue premiado como la Operación Multilateral del Año en la esfera del Desarrollo por *Project Finance International* y como la Operación del Año en Energía Eléctrica en África por *IJGlobal*. La Corporación también recibió el premio a la Excelencia en el Desarrollo de Mercados de Capital Locales en América Latina otorgado por *LatinFinance*.

EVALUAR EL IMPACTO DE IFC

El AIMM, que pone de relieve la seriedad con la que IFC encara la búsqueda de impactos en el desarrollo, comenzó a aplicarse plenamente en todos los proyectos de inversión nuevos en el ejercicio de 2018, y ya se han evaluado y calificado más de 750 proyectos. A partir de julio de 2019, este sistema se está ampliando en forma experimental a los servicios de asesoría.

ELABORAR NORMAS

IFC considera que es importante ejercer el liderazgo desde la vanguardia. Así pues, ha liderado la formulación de normas ambientales y sociales durante dos décadas, fomentando y promoviendo iniciativas tales como los Principios Ecuatoriales y los Principios de los Bonos Verdes. Sobre la base de estos antecedentes, IFC y un grupo de asociados dieron a conocer los Principios Operativos para la Gestión del Impacto en las Reuniones de Primavera de 2019 del Grupo Banco Mundial y el Fondo Monetario Internacional.

En su marco, se procura establecer el estándar de mercado para inversiones con impacto que resulten creíbles. Hasta fines de junio de 2019, 63 instituciones habían ratificado los principios, y estamos en conversaciones con más de 40 para que los suscriban. Además, IFC publicó el informe *Creating Impact – The Promise of Impact Investing* (Generar impacto: La promesa de las inversiones de impacto), que contiene los fundamentos analíticos de los principios.

RENDIR CUENTAS Y LOGRAR TRANSPARENCIA

La rendición de cuentas reviste suma importancia para IFC. Rendimos cuentas ante las personas que se benefician de los proyectos que respaldamos y que se ven afectadas por ellos, así como ante nuestros acreedores y prestatarios, accionistas y asociados en la tarea del desarrollo.

A efectos de respaldar el giro de la institución hacia mercados más difíciles, decidimos trasladar el Departamento de Asesoramiento y Soluciones sobre

Medio Ambiente, Asuntos Sociales y Gobernanza a la Vicepresidencia de Operaciones de IFC a partir de julio de 2019. Esta medida incrementará la identificación de los equipos de los proyectos de inversión y asesoría con las cuestiones ambientales, sociales y de gobernanza, y fortalecerá los esfuerzos de la Corporación por lograr impactos en esas áreas a nivel de los proyectos y los sectores. Al mismo tiempo, a fin de mejorar la gestión de los riesgos ambientales y sociales y la rendición de cuentas durante todo el ciclo de los proyectos y garantizar la independencia respecto de las operaciones, anunciamos la creación de un nuevo Departamento de Políticas y Riesgos Ambientales y Sociales a partir de julio de 2019, que cumple la función de "ente regulador" ambiental y social y depende directamente del director general.

También en el ejercicio de 2019 presentamos el primer informe trimestral sobre las operaciones a la Junta de Directores. Este informe permite aumentar la transparencia, pues contiene el desempeño operacional de IFC desde el inicio del ejercicio hasta su fecha e incluye un panorama general de los programas, la cartera, los riesgos operacionales y los proyectos en tramitación. En particular, por primera vez en la historia de IFC, presentamos a la Junta un informe sobre la cartera plurianual de proyectos en tramitación.

DE CARA AL FUTURO

IFC tiene la firme determinación de crear mercados y oportunidades en el marco de su estrategia IFC 3.0, en particular en los países que se han beneficiado en menor medida de las inversiones y las soluciones impulsadas por el sector privado. Con el objeto de aplicar esta estrategia en gran escala y cumplir las expectativas de nuestros clientes y accionistas de manera eficaz, seguiremos perfeccionando nuestras herramientas y planteamientos para respaldar la implementación de la estrategia y, al mismo tiempo, amplificar los esfuerzos para invertir con impacto. A tal fin, seremos más proactivos e innovadores, aceleraremos las iniciativas en marcha y llevaremos a la práctica el método de "la cascada" para lograr la colaboración del sector privado en la solución de los desafíos del desarrollo.

Philippe Le Houérou
Director general de IFC

Principales datos financieros

En millones de USD (al 30 de junio, fecha de cierre de cada ejercicio*)

	2019	2018	2017	2016	2015
Ingresos (pérdidas) atribuibles a IFC, cifras netas	93	1280	1418	(33)	445
Donaciones a la AIF	–	80	101	330	340
Ingresos antes de descontar las donaciones a la AIF	93	1360	1523	296	749
Total de activos	99 257	94 272	92 254	90 434	87 548
Préstamos, inversiones en capital accionario y títulos de deuda, cifras netas	43 462	42 264	40 519	37 356	37 578
Valor razonable estimado de las inversiones en capital accionario	13 113	14 573	14 658	13 664	14 834

Coefficientes principales

















Rendimiento del promedio de los activos (según los principios contables generalmente aceptados)	0,1 %	1,4 %	1,6 %	0,0 %	0,5 %
Rendimiento del promedio del capital (según los principios contables generalmente aceptados)	0,3 %	5,0 %	5,9 %	(0,1) %	1,8 %
Efectivo e inversiones en activos líquidos, como porcentaje de las necesidades netas de efectivo estimadas para los próximos tres ejercicios	104 %	100 %	82 %	85 %	81 %
Relación deuda-capital	2,2:1	2,5:1	2,7:1	2,8:1	2,6:1
Total de recursos necesarios (miles de millones de USD)	21,8	20,1	19,4	19,2	19,2
Total de recursos disponibles (miles de millones de USD)	27,8	24,7	23,6	22,5	22,6
Reserva total contra pérdidas por concepto de préstamos en relación con el total de la cartera de préstamos desembolsados	4,7 %	5,1 %	6,1 %	7,4 %	7,5 %

* Los resultados financieros del ejercicio de 2019 no pueden compararse en forma directa con los períodos anteriores debido a la adopción de una nueva norma de contabilidad. En el documento que contiene la discusión y el análisis de la Administración y los estados financieros consolidados se incluye la explicación completa de la modificación y sus consecuencias. Dicho documento está disponible en <http://www.ifc.org/FinancialReporting>.

Para obtener más información, véase la sección "Resumen del desempeño financiero", en la página 108 del Informe anual 2019 de IFC.

Ejercicio de 2019: Gastos del programa de servicios de asesoría






















En millones de USD

Total	295,1	100 %	
Por región			
África al sur del Sahara	96,5	33 %	
Asia oriental y el Pacífico	55,1	19 %	
Europa y Asia central	38,9	13 %	
Asia meridional	36,4	12 %	
América Latina y el Caribe	30,4	10 %	
Alcance mundial	20,6	7 %	
Oriente Medio y Norte de África	17,2	6 %	
Por esfera de actividad			
Servicios de asesoría, por sector de IFC	167,4	57 %	
<i>Grupo de Instituciones Financieras</i>	65,2	22 %	
<i>Servicio de asesoría sobre transacciones</i>	43,8	15 %	
<i>Manufacturas, agroindustrias y servicios</i>	33,7	11 %	
<i>Infraestructura y recursos naturales</i>	19,4	7 %	
<i>Telecomunicaciones, medios, tecnología e inversiones en capital de riesgo y fondos</i>	5,2	2 %	
Asesoría a través de las Prácticas Mundiales sobre Crecimiento Equitativo, Finanzas e Instituciones	114,1	39 %	
Aspectos sociales, medio ambiente y gobernanza	13,5	5 %	

IFC tiene la firme determinación de crear mercados y oportunidades en el marco de su estrategia IFC 3.0, en particular en los países que se han beneficiado en menor medida de las inversiones y las soluciones impulsadas por el sector privado.

Compromisos a largo plazo del ejercicio de 2019

De IFC, por cuenta propia, al 30 de junio de 2019 (en millones de USD)

Total	8920	100,00 %	
Por sector			
Mercados financieros	5024	56,32 %	
Infraestructura	1056	11,84 %	
Manufacturas	534	5,98 %	
Turismo, sector minorista y sector inmobiliario	522	5,85 %	
Agroindustria y silvicultura	501	5,61 %	
Fondos	499	5,60 %	
Salud y educación	374	4,20 %	
Recursos naturales ¹	280	3,13 %	
Telecomunicaciones y tecnología de la información	131	1,47 %	
Por región²			
América Latina y el Caribe	2491	27,93 %	
Asia meridional ³	1848	20,72 %	
África al sur del Sahara	1724	19,32 %	
Asia oriental y el Pacífico	1575	17,66 %	
Europa y Asia central	745	8,36 %	
Oriente Medio y Norte de África	520	5,83 %	
Alcance mundial	16	0,18 %	
Por producto			
Préstamos ⁴	7138	80,02 %	
Capital accionario ⁵	999	11,20 %	
Garantías	742	8,32 %	
Productos de gestión de riesgos	42	0,47 %	

Exposición de la cartera en el ejercicio de 2019⁶

De IFC, por cuenta propia, al 30 de junio de 2019 (en millones de USD)

Total	58 847	100 %	
Por sector			
Mercados financieros	22 622	38 %	
Infraestructura	11 193	19 %	
Fondos	4950	8 %	
Manufacturas	4580	8 %	
Agroindustria y silvicultura	3809	6 %	
Turismo, sector minorista y sector inmobiliario	2792	5 %	
Salud y educación	2760	5 %	
Financiamiento para el comercio	2255	4 %	
Recursos naturales ¹	1962	3 %	
Telecomunicaciones y tecnología de la información	1926	3 %	
Por región⁷			
América Latina y el Caribe	12 245	21 %	
Asia meridional	10 856	18 %	
Asia oriental y el Pacífico	9311	16 %	
África al sur del Sahara	8728	15 %	
Europa y Asia central	8263	14 %	
Alcance mundial	5161	9 %	
Oriente Medio y Norte de África	4282	7 %	

1. Se incluyen las actividades de IFC en el sector de petróleo, gas y minería.

2. Los montos incluyen la parte correspondiente a cada región de inversiones que se clasifican oficialmente como "proyectos de alcance mundial".

3. Se incluyen Pakistán y Afganistán.

4. Se incluyen los instrumentos de cuasipréstamo con características de préstamo.

5. Se incluyen los instrumentos de cuasicapital con características de capital accionario.

6. Por "exposición de la cartera" se entiende la suma de i) la exposición a riesgos asumida sobre las inversiones de IFC en deuda, ii) el valor razonable de mercado de las inversiones de IFC en capital accionario y iii) el total de los compromisos de inversión en capital accionario no desembolsados.

7. Se excluye la parte correspondiente a cada país en los proyectos de alcance regional y mundial.

ACERCA DE IFC

La Corporación Financiera Internacional (IFC), organización que forma parte del Grupo Banco Mundial, es la mayor institución internacional de desarrollo dedicada exclusivamente a la promoción del sector privado en los países en desarrollo.

Creada en 1956, IFC es de propiedad de sus 185 países miembros, que en forma conjunta determinan las políticas de la Corporación.

Utilizamos nuestros productos y servicios —así como los de otras instituciones del Grupo Banco Mundial— con el objeto de crear mercados preparados para encarar los desafíos más difíciles que afrontan los países en desarrollo en nuestra era. Aplicamos nuestros recursos financieros, nuestros conocimientos técnicos especializados, nuestra experiencia a nivel mundial y nuestras ideas innovadoras para proporcionar soluciones de mercado sostenibles que produzcan amplios beneficios.

Somos, además, una de las principales instituciones que movilizan recursos de terceros para proyectos. La voluntad de IFC para intervenir en entornos difíciles y su liderazgo para atraer financiamiento privado le permiten generar un impacto en el desarrollo muy superior al de sus recursos directos.

SIGA EN CONTACTO CON NOSOTROS

Sitio web de IFC
ifc.org

Facebook
facebook.com/IFCwbj

Twitter
twitter.com/IFC_org

YouTube
youtube.com/IFCvideocasts

Instagram
instagram.com/IFC_org/

Vea el informe completo
ifc.org/AnnualReport



2121 Pennsylvania Avenue NW
Washington, DC 20433, Estados Unidos

ifc.org