

DESTAQUES DO RELATÓRIO ANUAL DA IFC DE 2019

No EF19, a IFC investiu US\$ 19,1 bilhões, incluindo US\$ 10,2 bilhões mobilizados de outros investidores. Nossa abordagem abrangente ajudou empresas a inovar, fomentar setores industriais competitivos internacionalmente e gerar melhores empregos.

COMPROMISSOS DE INVESTIMENTO DE LONGO PRAZO

US\$ 3,6	US\$ 1,3	US\$ 6,2	US\$ 891	US\$ 3,0	US\$ 4,0
BILHÕES	BILHÃO	BILHÕES	MILHÕES	BILHÕES	BILHÕES
NO LESTE DA ÁSIA E PACÍFICO	NA EUROPA E ÁSIA CENTRAL	NA AMÉRICA LATINA E CARIBE	NO ORIENTE MÉDIO E NORTE DA ÁFRICA	NO SUL DA ÁSIA	NA ÁFRICA SUBSAARIANA

Destques Operacionais

Milhões de dólares, para os exercícios findos em 30 de junho

	2019	2018	2017	2016	2015
Compromissos de investimento de longo prazo					
DA PRÓPRIA CONTA DA IFC	US\$ 8.920	US\$ 11.629	US\$ 11.854	US\$ 11.117	US\$ 10.539
Número de projetos	269	366	342	344	406
Número de países	65	74	75	78	83
MOBILIZAÇÃO¹	US\$ 10.206	US\$ 11.671	US\$ 7.461	US\$ 7.739	US\$ 7.133
Empréstimos sindicalizados	US\$ 5.824	US\$ 7.745	US\$ 3.475	US\$ 5.416	US\$ 4.194
Iniciativas da IFC e outras	US\$ 2.857	US\$ 2.619	US\$ 2.207	US\$ 1.054	US\$ 1.631
Fundos da Empresa de Gestão de Ativos (AMC)	US\$ 388	US\$ 263	US\$ 531	US\$ 476	US\$ 761
Parceria Público-Privada (PPP) ²	US\$ 1.137	US\$ 1.044	US\$ 1.248	US\$ 793	US\$ 548
TOTAL DE COMPROMISSOS DE INVESTIMENTO	US\$ 19.126	US\$ 23.301	US\$ 19.316	US\$ 18.856	US\$ 17.672
Desembolsos de investimentos					
Da conta da IFC	US\$ 9.074	US\$ 11.149	US\$ 10.355	US\$ 9.953	US\$ 9.264
Empréstimos sindicalizados	US\$ 2.510	US\$ 1.984	US\$ 2.248	US\$ 4.429	US\$ 2.811
TOTAL DE DESPESAS DE INVESTIMENTO	US\$ 11.584	US\$ 13.133	US\$ 12.602	US\$ 14.382	US\$ 12.075
Exposição da carteira³					
Número de empresas	1.930	1.977	2.005	2.006	2.033
Da conta da IFC	US\$ 58.847	US\$ 57.173	US\$ 55.015	US\$ 51.994	US\$ 50.402
Empréstimos sindicalizados	US\$ 15.787	US\$ 16.210	US\$ 16.047	US\$ 16.550	US\$ 15.330
EXPOSIÇÃO TOTAL DA CARTEIRA	US\$ 74.635	US\$ 73.383	US\$ 71.062	US\$ 68.544	US\$ 65.732
Financiamento de curto prazo					
Saldo médio pendente	US\$ 3.256	US\$ 3.435	US\$ 3.185	US\$ 2.807	US\$ 2.837
Serviços de consultoria					
Despesas do programa de Serviços de Consultoria	US\$ 295,1	US\$ 273,4	US\$ 245,7	US\$ 220,6	US\$ 202,1
Participação do programa nos países da AID ⁴	59%	57%	63%	62%	65%

1. Definido como "mobilização principal" - financiamento de outras entidades que não a IFC que fica disponível para o cliente devido ao envolvimento direto da IFC na captação de recursos. Exclui US\$ 607 milhões em transferências de risco não financiadas contabilizadas na própria conta da IFC.

2. Financiamento de terceiros disponibilizado para projetos de parceria público-privada devido à função de consultor líder da IFC para entidades nacionais, locais ou outras entidades públicas.

3. A exposição da carteira é definida como a soma da (i) exposição comprometida para investimentos em dívida da IFC, (ii) valor justo de mercado dos investimentos em ações da IFC e (iii) total de comprometimentos patrimoniais não desembolsados. A partir de 1º de julho de 2018, para acomodar a mudança nos padrões contábeis que afetam como a IFC reporta suas participações societárias, a IFC introduziu o novo termo "Exposição da carteira", que, em vez de saldo desembolsado e pendente, usa o valor justo de mercado dos investimentos em ações da IFC. Portanto, a exposição da carteira do EF19 para a conta da IFC e anos anteriores não é diretamente comparável.

4. Todas as referências neste relatório a porcentagens de gastos com programas de consultoria nos países da Associação Internacional de Desenvolvimento (AID) e áreas frágeis e afetadas por conflitos excluem projetos globais.

CARTA DE PHILIPPE LE HOUÉROU

Diretor Executivo da IFC

O exercício financeiro de 2019 marcou o segundo ano completo da implementação da nova e ambiciosa estratégia da IFC para criar mercados e liberar investimentos e soluções do setor privado, particularmente em regiões com os mais altos índices de pobreza e fragilidade. Denominada “IFC 3.0”, a estratégia exigiu que reformulássemos fundamentalmente nosso modelo de negócios e a maneira como trabalhamos. Ela requer que sejamos mais proativos e empreendedores ao identificar oportunidades de mercado e inovadores ao desenvolver projetos lucrativos que maximizem o impacto no desenvolvimento.

Fizemos um progresso significativo no exercício financeiro passado no lançamento de novas ferramentas e abordagens para apoiar a implementação completa da IFC 3.0. Estratégias específicas para países foram introduzidas para melhorar nosso envolvimento no nível nacional. Unidades upstream foram lançadas para aprimorar nosso foco na criação de novos projetos. Um sistema de Medição e Monitoramento Antecipado de Impacto (AIMM, na sigla em inglês) foi totalmente implementado em todos os projetos de investimentos para aprimorar a avaliação de impactos no desenvolvimento. E uma nova estrutura de responsabilidade e tomada de decisões foi criada para esclarecer as funções e responsabilidades da tomada de decisões e aumentar a eficiência operacional.

Também continuamos a integrar a janela do Setor Privado da AID18 lançado anteriormente, o Diagnóstico do Setor Privado do País e nossa abordagem “em cascata” para buscar soluções do setor privado onde sejam sustentáveis, preservando os escassos recursos públicos para onde eles são mais necessários.

Complementando essas ações, houve mudanças organizacionais que nos ajudarão a responder melhor às necessidades de nossos clientes e acionistas. Foi realizado um exercício de planejamento da força de trabalho para garantir que tenhamos as pessoas certas nas funções certas em toda a IFC.

FORNECER RESULTADOS EM MERCADOS VOLÁTEIS

A volatilidade macroeconômica nos mercados emergentes tornou o ano difícil para os investidores. As moedas desvalorizaram entre 10% e 30% em muitos países grandes onde a IFC opera. O crescimento desacelerou em muitos outros países e os valores das ações sofreram impacto.

Apesar de profundas reformas internas e condições voláteis do mercado, fornecemos US\$ 19,1 bilhões em financiamento de longo prazo por meio de 269 projetos no EF19. Mais de um terço deles foram direcionados ao desenvolvimento do setor privado nos países mais pobres do mundo - aqueles elegíveis para empréstimos da Associação Internacional de Desenvolvimento (AID) do Banco Mundial - e também para situações frágeis e afetadas por conflitos. Além disso, a IFC concedeu US\$ 4,5 bilhões em financiamento comercial de curto prazo, dos quais US\$ 2,5 bilhões foram em países da AID e situações frágeis e afetadas por conflitos.

Continuamos a priorizar serviços de consultoria também para mercados desafiadores. No EF19, quase 60% de nosso programa de consultoria foi prestado a clientes nos países da AID, enquanto 21% foram para situações frágeis e

afetadas por conflitos. A África Subsaariana representou a maior parte de nossos serviços de consultoria no EF19, com cerca de um terço do total.

MELHORAR O ENVOLVIMENTO NO NÍVEL NACIONAL

Nossa capacidade de implementar a IFC 3.0 em larga escala dependerá em grande medida de se manter um envolvimento “upstream” e proativo em cada país. Nossas novas estratégias de país para o EF19 revelaram áreas onde projetos e mercados podem ser criados e construído um conjunto de projetos mais forte, orientando cada vez mais a implantação dos recursos da IFC. No último exercício financeiro, foram desenvolvidas 25 estratégias e mais 26 estão em desenvolvimento para o EF20.

Outro passo importante para apoiar o envolvimento no nível nacional foi a criação de unidades upstream. Introduzidas no EF19, essas unidades entrarão em operação no EF20. Trabalhando fora das prioridades delineadas nas estratégias de nossos países, estas unidades desempenharão o papel de incubadora e integradora na concepção e desenho de novos projetos e ajudarão a coordenar os esforços upstream em todo o Grupo Banco Mundial.

DESENTERRAR BROTO VERDES

O projeto hidrelétrico Nachtigal nos Camarões demonstra o que pode ser alcançado sob a abordagem da IFC 3.0 para a criação de mercados quando trabalhamos com governos, parceiros do setor privado, outras instituições financeiras de desenvolvimento e colegas do Grupo Banco Mundial. O projeto aumentará a capacidade de geração de energia dos Camarões em quase um terço, levará energia limpa a preços acessíveis a milhões, ajudando a sustentar o crescimento econômico e economizará ao país US\$ 100 milhões em custos de geração anualmente.

Da mesma forma, em Ruanda, onde existem cerca de 3.000 hipotecas no sistema bancário para mais de 3 milhões de famílias, a IFC e o Banco Mundial estão colaborando para construir as bases de um mercado hipotecário, apoiando o desenvolvimento do mercado de capitais e expandindo o acesso ao financiamento habitacional. O projeto para Habitação Acessível em Ruanda facilitará a criação de uma empresa de refinanciamento de hipotecas que incentive os credores a ampliar seu financiamento habitacional por meio da provisão de financiamento de longo prazo para moradias populares.

A IFC também continuou a replicar o sucesso do programa *Scaling Solar* do Grupo Banco Mundial no EF19, indo além de quatro países africanos para o Uzbequistão. O *Scaling Solar* é um programa de balcão único para os governos mobilizarem rapidamente projetos solares financiados pelo setor



privado e conectados à rede, a tarifas competitivas. O Uzbequistão, que é fortemente dependente do gás natural para sua geração de eletricidade, pretende desenvolver até 5 gigawatts de energia solar até 2030 e está usando a abordagem de *Scaling Solar* para oferecer pelo menos 100 megawatts iniciais.

Durante o EF19, a IFC e nossos clientes receberam mais de 40 prêmios de prestígio. Para citar alguns, a IFC foi nomeada a Instituição de Financiamento do Desenvolvimento do Ano para o Oriente Médio e o Norte da África pela *IJGlobal*. Nosso projeto de energia hidrelétrica Nachtigal foi apontado o Acordo Multilateral de Desenvolvimento do Ano pela *Project Finance International* e o Contrato Africano de Energia do Ano pela *IJGlobal*. E recebemos o prêmio Excelência em Desenvolvimento dos Mercados de Capitais Locais da América Latina da *LatinFinance*.

AVALIAR O NOSSO IMPACTO

O sistema AIMM, que enfatiza a seriedade da IFC em obter impacto no desenvolvimento, tornou-se totalmente operacional para todos os novos projetos de investimento no último exercício financeiro, com mais de 750 projetos avaliados e pontuados. A partir de julho de 2019, o sistema AIMM está sendo implementado em caráter piloto para serviços de consultoria.

DEFINIR PADRÕES

A IFC acredita em liderança pela linha de frente. Somos líderes na definição de padrões ambientais e sociais há duas décadas, promovendo e avançando iniciativas como os Princípios do Equador e os Princípios de Títulos Verdes. Com base nessa história, a IFC lançou com os parceiros os Princípios Operacionais para a Gestão de Impacto nas Reuniões da Primavera de 2019 do Grupo Banco Mundial e do Fundo Monetário Internacional.

Esses princípios buscam estabelecer o padrão de mercado para investimentos de impacto credíveis. No final de junho de 2019, tinham sido assinados por 63 instituições e estamos em discussão com mais de 40 outras para a assinatura dos princípios. Além disso, a IFC publicou o relatório *Criando impacto: A promessa de investimento de impacto*, que fornece a base analítica para os princípios.

SER RESPONSÁVEL E TRANSPARENTE

A prestação de contas não poderia ser mais importante para a IFC. Somos responsáveis perante as pessoas que se beneficiam e são afetadas pelos projetos que apoiamos, bem como perante nossos credores e devedores, acionistas e parceiros de desenvolvimento.

Para apoiar nossa mudança para mercados mais desafiadores, decidimos mudar nosso Departamento de Soluções e Aconselhamento Ambiental, Social e de Governança (ASG) para a vice-presidência de Operações a partir de julho de 2019. Isso aumentará a propriedade das questões ASG pelas equipes de investimento e consultoria e fortalecerá nosso foco no impacto ASG nos níveis do projeto e do setor. Ao mesmo tempo, para melhorar a gestão e a responsabilidade de riscos ambientais e sociais ao longo do ciclo do projeto e garantir a independência das operações, anunciamos a criação de um novo departamento de política e riscos ambientais e sociais a partir de julho de 2019 para servir como o “regulador” ambiental e social com uma linha de hierarquia direta ao Diretor Executivo.

Também apresentamos no EF19 o nosso primeiro Relatório Trimestral de Operações à Diretoria. Este relatório aprimora a transparência, apresentando o desempenho operacional da IFC até o momento, incluindo uma visão geral do programa, carteira, risco operacional e conjunto de projetos. Em particular, pela primeira vez na história da IFC, realizamos uma apresentação de projetos abrangendo vários anos à Diretoria.

OLHAR PARA O FUTURO

A IFC está comprometida em criar mercados e oportunidades no âmbito de nossa estratégia IFC 3.0, especialmente para os países que menos se beneficiaram de investimentos e soluções liderados pelo setor privado. Para implementar efetivamente a IFC 3.0 em escala e atender às expectativas de nossos clientes e acionistas, continuaremos a refinar nossas ferramentas e abordagens para apoiar a implementação de nossa estratégia, enquanto ampliamos os esforços para investir com impacto. Ao fazer isso, seremos mais proativos e inovadores, aceleramos as iniciativas ascendentes e operacionalizamos a abordagem “em cascata” para alavancar o setor privado para solucionar os desafios do desenvolvimento.

Philippe Le Houérou
Diretor Executivo da IFC

Destaques Financeiros

Milhões de dólares, a partir e para os exercícios findos em 30 de junho*

	2019	2018	2017	2016	2015
Lucro (perda) líquido atribuível à IFC	93	1.280	1.418	(33)	445
Doações à AID	–	80	101	330	340
Lucro antes das doações à AID	93	1.360	1.523	296	749
Total de ativos	99.257	94.272	92.254	90.434	87.548
Empréstimos, investimentos patrimoniais e títulos de dívida, líquidos	43.462	42.264	40.519	37.356	37.578
Valor justo estimado dos investimentos em ações	13.113	14.573	14.658	13.664	14.834

Principais índices

Retorno sobre ativos médios (base GAAP)	0,1%	1,4%	1,6%	0,0%	0,5%
Retorno sobre o capital médio (base GAAP)	0,3%	5,0%	5,9%	(0,1)%	1,8%
Caixa e investimentos líquidos como uma porcentagem das exigências estimadas de caixa líquido para os próximos três anos	104%	100%	82%	85%	81%
Relação dívida/patrimônio	2.2:1	2.5:1	2.7:1	2.8:1	2.6:1
Total de recursos necessários (US\$ bilhões)	21,8	20,1	19,4	19,2	19,2
Total de recursos disponíveis (US\$ bilhões)	27,8	24,7	23,6	22,5	22,6
Reserva total contra perdas em empréstimos para a carteira total de empréstimos desembolsados	4,7%	5,1%	6,1%	7,4%	7,5%

* Os resultados financeiros de 2019 não são diretamente comparáveis aos períodos anteriores devido à adoção de um novo padrão contábil. Uma explicação completa da mudança e suas implicações está disponível na Discussão e Análise da Administração e nas Demonstrações Financeiras Consolidadas. O documento pode ser encontrado em <http://www.ifc.org/FinancialReporting>.

Para obter mais informações, consulte o Resumo de Desempenho Financeiro na página 108 do Relatório Anual de 2019 da IFC.

Despesas do Programa de Serviços de Consultoria do EF19

Valores em milhões de dólares






















Total	US\$ 295,1	100%	
Por região			
África Subsaariana	US\$ 96,5	33%	
Leste da Ásia e Pacífico	US\$ 55,1	19%	
Europa e Ásia Central	US\$ 38,9	13%	
Sul da Ásia	US\$ 36,4	12%	
América Latina e Caribe	US\$ 30,4	10%	
Global	US\$ 20,6	7%	
Oriente Médio e Norte da África	US\$ 17,2	6%	
Por área de negócios			
Assessoria por Setor da IFC	US\$ 167,4	57%	
<i>Grupo de Instituições Financeiras</i>	US\$ 65,2	22%	
<i>Assessoria de Transação</i>	US\$ 43,8	15%	
<i>Manufatura, Agronegócio e Serviços</i>	US\$ 33,7	11%	
<i>Infraestrutura e Recursos Naturais</i>	US\$ 19,4	7%	
<i>Telecomunicações, Mídia, Tecnologia, Capital de risco e Fundos</i>	US\$ 5,2	2%	
Assessoria via Crescimento Equitativo, Finanças e Instituições (GP)	US\$ 114,1	39%	
Ambiental, Social e Governança	US\$ 13,5	5%	

A IFC está comprometida em criar mercados e oportunidades no âmbito de nossa estratégia IFC 3.0, especialmente para os países que menos se beneficiaram de investimentos e soluções liderados pelo setor privado.

PHILIPPE LE HOUÉROU, Diretor Executivo da IFC



















Compromissos de longo prazo do EF19

Valores em milhões de dólares, da própria conta da IFC em 30 de junho de 2019

Total	US\$ 8.920	100,00%	
Por setor			
Mercados financeiros	US\$ 5.024	56,32%	
Infraestrutura	US\$ 1.056	11,84%	
Manufatura	US\$ 534	5,98%	
Turismo, Varejo e Propriedade	US\$ 522	5,85%	
Agronegócio e silvicultura	US\$ 501	5,61%	
Fundos	US\$ 499	5,60%	
Saúde e Educação	US\$ 374	4,20%	
Recursos Naturais ¹	US\$ 280	3,13%	
Telecomunicações e Tecnologia da Informação	US\$ 131	1,47%	
Por região²			
América Latina e Caribe	US\$ 2.491	27,93%	
Sul da Ásia ³	US\$ 1.848	20,72%	
África Subsaariana	US\$ 1.724	19,32%	
Leste da Ásia e Pacífico	US\$ 1.575	17,66%	
Europa e Ásia Central	US\$ 745	8,36%	
Oriente Médio e Norte da África	US\$ 520	5,83%	
Global	US\$ 16	0,18%	
Por produto			
Empréstimos ⁴	US\$ 7.138	80,02%	
Capital próprio ⁵	US\$ 999	11,20%	
Garantias	US\$ 742	8,32%	
Produtos de gestão de riscos	US\$ 42	0,47%	

Exposição da carteira no EF19⁶

Valores em milhões de dólares, da própria conta da IFC em 30 de junho de 2019

Total	US\$ 58.847	100%	
Por setor			
Mercados financeiros	US\$ 22.622	38%	
Infraestrutura	US\$ 11.193	19%	
Fundos	US\$ 4.950	8%	
Manufatura	US\$ 4.580	8%	
Agronegócio e silvicultura	US\$ 3.809	6%	
Turismo, Varejo e Propriedade	US\$ 2.792	5%	
Saúde e Educação	US\$ 2.760	5%	
Financiamento do comércio	US\$ 2.255	4%	
Recursos Naturais ¹	US\$ 1.962	3%	
Telecomunicações e Tecnologia da Informação	US\$ 1.926	3%	
Por região⁷			
América Latina e Caribe	US\$ 12.245	21%	
Sul da Ásia	US\$ 10.856	18%	
Leste da Ásia e Pacífico	US\$ 9.311	16%	
África Subsaariana	US\$ 8.728	15%	
Europa e Ásia Central	US\$ 8.263	14%	
Global	US\$ 5.161	9%	
Oriente Médio e Norte da África	US\$ 4.282	7%	

1. Inclui as atividades da IFC em petróleo, gás e mineração.

2. Os valores incluem quotas regionais de investimentos que são oficialmente classificadas como projetos globais.

3. Inclui Paquistão e Afeganistão.

4. Inclui produtos do tipo quase-empréstimo.

5. Inclui produtos do tipo patrimônio líquido, quase patrimônio líquido.

6. A exposição da carteira é definida como a soma da (i) exposição comprometida para investimentos em dívida da IFC, (ii) valor justo de mercado dos investimentos em ações da IFC e (iii) total de comprometimentos patrimoniais não desembolsados.

7. Exclui participações individuais de países em projetos regionais e globais.

SOBRE A IFC

A IFC, membro do Grupo Banco Mundial, é a maior instituição de desenvolvimento global focada no setor privado nos países em desenvolvimento.

Fundada em 1956, a IFC pertence a 185 países membros, um grupo que determina coletivamente nossas políticas.

Alavancamos nossos produtos e serviços — e os de outras instituições do Grupo Banco Mundial — para criar mercados que abordem os maiores desafios de nosso tempo que os países em desenvolvimento enfrentam. Aplicamos nossos recursos financeiros, conhecimento técnico, experiência global e pensamento inovador para fornecer soluções sustentáveis baseadas no mercado que trazem benefícios generalizados.

A IFC também é uma mobilizadora líder de recursos de terceiros para projetos. Nossa disposição de nos envolver em ambientes difíceis e nossa liderança na captação de recursos privados nos permitem ter um impacto no desenvolvimento muito além de nossos recursos diretos.

FIQUE EM CONTATO

Site da IFC
ifc.org

Facebook
facebook.com/IFCwbg

Twitter
twitter.com/IFC_org

YouTube
youtube.com/IFCvideocasts

Instagram
instagram.com/IFC_org/

Veja o relatório completo
ifc.org/AnnualReport



2121 Pennsylvania Avenue, NW
Washington, DC 20433 EUA

ifc.org